

101.7.1.4.26

Santiago de Cali, 5 de septiembre de 2023

Doctor  
**JORGE ENRIQUE TAMAYO NARANJO**  
Gerente  
Red de Salud del Centro E.S.E  
Ciudad

Cordial Saludo

**Asunto: Informe auditoría despachos de almacén a los diferentes servicios vs. Producción de servicios.**

Objetivo: Verificar la razonabilidad de la variación (incremento o disminución) de los insumos despachados a los diferentes servicios y contrastar con la producción de servicios.

Alcance: Salidas de almacén realizadas en el periodo comprendido entre el 1 de enero y el 30 de agosto de 2023, producción de servicios

**Cantidad de Insumos Despachados:** En el periodo enero a agosto de 2023 se ha despachado 3.447.090 insumos desde el almacén hacia los diferentes servicios.

El detalle de la cantidad de insumos despachados por mes y por servicio se observa en la siguiente tabla:

SERVICIO	ENERO	FEBRERO	MARZO	ABRIL	MAYO	JUNIO	JULIO	AGOSTO	TOTAL	% PARTICI.
URGENCIAS-PRIMITIVO	46,629	58,963	81,941	223,904	80,853	62,150	796,484	399,479	1,750,401	51%
POOL DE AMBULANCIAS	1,463	125,739	3,728	36,831	1,535	1,060	1,533	287,657	459,546	13%
DIAG.LABORAT. CLINICO-PRIMITIVO	8,744	8,459	28,874	92,473	38,992	49,112	33,116	49,683	309,453	9%
SERV GENERALES-PRIMITIVO	8,851	2	12,832	11,974	19,791	10,506	10,100	11,952	86,008	2%
ALMACEN POOL	8,005	10,369	4,846	10,443	5,718	4,060	7,927	6,939	58,307	2%
ODONTOLOGIA - SALUD ORAL	1,978	5,970	6,853	5,290	4,723	5,617	5,377	6,237	42,045	1%
LAB. REF.-POR TI MUJER - DIEGO	2,284	1,026	599	12,954	69	8,214	4,799	8,296	38,241	1%
MOVIMIENTOS HECHOS X URG.-PRIMIT.			33,886						33,886	1%
ODONTO. SALUD ORAL-PRIMITIVO	3,314	1,680	7,713	110	3,220	3,469	4,336	5,786	29,628	1%

RED DE SALUD CENTRO ESE.

Sede Administrativa - IPS Diego Lalinde - Cra. 12E # 50-18 B / Villa Colombia. Cali - Valle

PBX: 4851717 - 441 1914 fax 4411518 Ext. 16

E-mail: ese.centro@saludcentro.gov.co - atencion.usuario@saludcentro.gov.co

Nit. 805.027.261 - 3

SALA DE PARTOS-PRIMITIVO	2,740	5,023	4,497	3,991	10	5,187	6,849	10	28,307	1%
OTROS SERVICIOS - DESPACHOS < 1%	47,613	53,656	103,449	82,358	72,705	72,689	91,161	87,638	611,269	18%
<b>TOTAL INSUMOS DESPACHADOS</b>	<b>131,621</b>	<b>270,887</b>	<b>289,218</b>	<b>480,327</b>	<b>227,616</b>	<b>222,064</b>	<b>961,682</b>	<b>863,677</b>	<b>3,447,090</b>	<b>100%</b>

- ✓ Es de anotar que los servicios en los cuales se concentra el 73% (en cuanto a cantidad) de despachos son: Urgencias (51%), pool de ambulancias (13%), laboratorio clínico – Hpi (9%).

## INSUMOS DESPACHADOS A LOS SERVICIOS EN GENERAL (CANTIDADES)

En la siguiente tabla se detalla el nombre de los insumos que son mayormente despachados a los servicios, así como la cantidad despachada por mes.

NOMBRE DEL ARTICULO	ENERO	FEBRERO	MARZO	ABRIL	MAYO	JUNIO	JULIO	AGOSTO	CANTIDAD TOTAL	%
OXIGENO MEDICINAL		124,090		192,911	458		720,042	618,000	1,655,500	48%
GUANTE CIRUJANO DESECH. TALLA S -UND	32,011	27,400	44,672	33,300	29,101	33,099	36,900	27,802	264,285	8%
GUANTE CIRUJANO DESECH. TALLA M -UND	20,991	28,647	37,000	32,900	27,100	32,300	38,300	31,102	248,340	7%
TUBO AL VACIO GEL 3.50 ML TAPA AMARILLA - UND	700	600	7,000	18,100	6,900	5,050	7,000	9,000	54,350	2%
BOLSA PLASTICA ROJA DE 55*55 CAL-1-8	3,850	1,790	8,220	7,750	11,350	7,345	6,365	6,020	52,690	2%
AGUJA MULTIPLE VACUTAINER 21X1 1/2	5,600	2,500	550	7,550	2,400	14,800	9,300	9,400	52,100	2%
GUANTE CIRUJANO DESECH. TALLA XS-UND	5,900	3,400	8,100	5,600	5,700	4,800	4,400	3,900	41,800	1%
BOLSA PLASTICA VERDE DE 55*55 CAL 1-8	230	2,560	6,350	6,250	9,510	5,895	3,675	4,720	39,190	1%
TUBO AL VACIO TAPA LILA DE 4 ML - UND	800	700	800	21,700	6,900	800	1,200	5,600	38,500	1%
CURAS REDONDAS X UNIDAD		300	9,700	3,000	5,400	6,000	2,600	6,000	33,000	1%
FRASCO PLASTICO RECOLECTOR DE ORINA X UNIDAD	1,000	1,000	5,100	1,780	2,210	8,207	5,753	5,000	30,050	1%
STICKER DE SEMAFORIZACION VERDE CUADRADO	2,450	2,702	2,845	2,545	9,850	2,298	1,950	4,186	28,826	1%
MANILLA DE IDENTIFICACION BLANCA	2,400	3,235	1,900	2,400	2,700	2,750	2,700	10,500	28,585	1%
JERINGA DESECHABLE 5CC 21X1 1/2.UND	2,970	1,503	7,195	4,582	3,212	2,906	2,908	2,923	28,199	1%
OTROS ARTICULOS CUYO DESPACHO < 1%	52,719	70,460	149,786	139,960	104,825	95,814	118,589	119,524	851,675	25%
<b>TOTAL</b>	<b>131,621</b>	<b>270,887</b>	<b>289,218</b>	<b>480,327</b>	<b>227,616</b>	<b>222,064</b>	<b>961,682</b>	<b>863,677</b>	<b>3,447,090</b>	<b>100%</b>

- ❖ Bajo el concepto de otros artículos se ha agrupado aquellos insumos que son enviados en minia cuantía. Es decir su participación en el total de insumos despachados es menor al 1%.

RED DE SALUD CENTRO ESE.

Sede Administrativa - IPS Diego Lalinde - Cra. 12E # 50-18 B / Villa Colombia. Cali - Valle

PBX: 4851717 - 441 1914 fax 4411518 Ext. 16

E-mail: ese.centro@saludcentro.gov.co - atencion.usuario@saludcentro.gov.co

Nit. 805.027.261 - 3

## COSTO DE LOS INSUMOS DESPACHADOS

En lo que respecta a los costos, el total de insumos despachado ascendió a la suma de \$4.304 millones, de los cuales el 49% es decir la suma de \$2.133 millones corresponde a despachos realizados a: Laboratorio clínico del hospital primitivo iglesias, urgencias HPI y laboratorio de referencia y pool de ambulancias.

El costo de los insumos despachado a los servicios por mes se encuentra en la siguiente tabla.

SERVICIO	ENERO	FEBRERO	MARZO	ABRIL	MAYO	JUNIO	JULIO	AGOSTO	COSTO TOTAL	MATERIALIDAD
DIAG.LABORAT.CLINICO-PRIMITIVO	4,647,999	4,498,310	23,299,720	361,412,670	59,638,876	138,379,960	54,722,635	74,169,133	720,769,303	17%
URGENCIAS-PRIMITIVO	41,141,261	105,852,141	198,061,052	49,122,514	65,532,891	54,138,451	78,671,943	64,960,079	657,480,332	15%
LAB. REF.-POR TI MUJER - DIEGO	48,107,399	5,628,857	2,131,430	210,461,237	1,341,298	59,150,197	87,722,980	79,265,962	493,809,360	11%
POOL DE AMBULANCIAS	25,323,300	26,341,088	2,188,467	50,319,268	82,733,095	1,783,541	61,167,187	12,444,929	262,300,875	6%
GESTION DEL RECURSO FISICO	4,030,873	119,104,873	23,953,404	26,394,390	7,823,575	23,004,976	2,632,458	34,865,534	241,810,083	6%
SISTEMAS-PRIMITIVO	136,483	5,352,634	76,403,442	8,522,737	15,124,888	57,265,685	69,644,187	705,772	233,155,828	5%
PROY VIDA SALUDABLE CTRO VIDA		4,367,300	3,471,706				106,118,785	61,093,410	175,051,201	4%
ALMACEN POOL	5,343,876	7,281,333	6,362,625	23,234,465	7,748,438	5,570,381	6,006,161	34,860,468	96,407,747	2%
ODONTOLOGIA - SALUD ORAL	5,475,790	10,742,617	12,606,826	9,556,590	9,714,889	10,300,873	9,008,528	8,247,009	75,653,122	2%
SERV GENERALES-PRIMITIVO	8,941,299	39,900	12,547,139	9,632,858	12,672,331	8,327,994	9,497,839	10,477,578	72,136,938	2%
SERV AMIGABLES JOVEN-PRIMITIVO	14,838,660	702,730	2,151,873	24,717,455	512,500	680,541	25,037,699	37,277	68,678,735	2%
ODONTO. SALUD ORAL-PRIMITIVO	4,816,387	4,464,326	16,428,325	600,567	5,549,239	8,976,564	8,480,333	9,711,004	59,026,745	1%
CENTRL ESTERILIZACIO-PRIMITIVO	8,955,769	489,643	11,344,101	223,596	9,431,019	6,225,565	15,978,135		52,647,828	1%
LABORATORIO BIOLOGIA MOLECULAR	385,792	467,081	430,589	19,406,473	4,379,402	384,815	3,352,365	21,676,024	50,482,541	1%
MANTENIMIENTO-PRIMITIVO						12,817,846	34,470,671		47,288,517	1%
DIAG.LABORAT.CLINICO-LUIS H	564,748	2,192,676	1,611,767	18,708,055	297,187	10,891,818	5,867,623	5,752,804	45,886,678	1%
ODONTOLOGIA SALUD ORAL-COLON	1,236,023	4,667,814	6,433,840	4,247,084	2,153,409	4,061,484	2,690,491	6,435,698	31,925,843	1%
PLANIFICACION FAMILIAR	576,080	2,654,496	3,577,965	8,807,286	3,861,088	366,299	8,261,169	3,674,461	31,778,844	1%
SALA DE PARTOS-PRIMITIVO	2,156,505	2,796,473	3,874,135	2,906,490	201,228	10,623,348	5,709,586	833,725	29,101,490	1%
OTROS SERVICIOS CON COSTOS < 1%	71,272,335	72,250,012	169,904,253	99,467,420	119,584,491	91,156,783	114,036,309	121,235,522	858,907,125	20%
<b>TOTAL COSTOS INSUMOS DESPACHA</b>	<b>247,950,579</b>	<b>379,894,304</b>	<b>576,782,659</b>	<b>927,741,155</b>	<b>408,299,844</b>	<b>504,107,121</b>	<b>709,077,084</b>	<b>550,446,389</b>	<b>4,304,299,135</b>	<b>100%</b>

RED DE SALUD CENTRO ESE.

Sede Administrativa - IPS Diego Lalinde - Cra. 12E # 50-18 B / Villa Colombia. Cali - Valle

PBX: 4851717 - 441 1914 fax 4411518 Ext. 16

E-mail: ese.centro@saludcentro.gov.co - atencion.usuario@saludcentro.gov.co

Nit. 805.027.261 - 3

## ANÁLISIS DE LOS INSUMOS DESPACHADOS A LOS SERVICIOS VS PRODUCCION DE SERVICIOS.

Para poder realizar el análisis de la cantidad de insumos despachados vs la producción de servicios es necesario evaluar el mismo periodo; por tanto, y dado que la información de producción de servicios disponible está al corte del mes de junio de 2023, el análisis se hará con los insumos despachados hasta el mes de junio y se enfocará en los servicios en los que se concentra el mayor número de despachos (Urgencias, pool de ambulancias, laboratorio clínico).

### SERVICIO DE URGENCIAS – HPI

Por el periodo enero a junio de 2023 se ha despachado insumos (554.439 artículos) que ascienden a la suma de \$ 513.848.310. Comparado con los despachos del mismo periodo del año 2022 observamos una disminución en la cantidad de insumos de 998.925 y en el costo por \$421.199.816.

Nombre Artículo	Suma Cant Ene-Jun 2022	Suma Costo Ene-Jun 2022	Suma Cant Ene-Jun 2023	Suma Costo Ene-Jun 2023	DIFERENCIA	
					Cantidad Total	Costo Total
<b>GUANTE CIRUJANO DESECH. TALLA S -UND</b>	<b>89,797</b>	<b>375,501,037</b>	<b>82,913</b>	<b>143,025,309</b>	<b>-6,884</b>	<b>-232,475,728</b>
ESPARADRAPO HOSPITALARIO 1" (TUBO X 12 ROLLOS)	0	0	371	53,528,487	371	53,528,487
SABANAS DESECHABLES RESORTADA - UND	6,631	28,866,841	7,919	26,947,599	1,288	-1,919,242
SOLUCION SALINA NORMAL X 500CC	8,425	19,523,508	10,210	23,204,298	1,785	3,680,790
DIALAFLO	588	14,694,093	998	27,236,308	410	12,542,215
<b>GUANTE CIRUJANO DESECH. TALLA M -UND</b>	<b>139,897</b>	<b>78,399,051</b>	<b>82,038</b>	<b>19,178,241</b>	<b>-57,859</b>	<b>-59,220,810</b>
OXIGENO LIQUIDO MEDICINAL EN TERMO	4,719	34,820,500	0	0	-4,719	-34,820,500
SOLUCION SALINA NORMAL X 100 ML	5,770	10,983,721	7,091	14,487,203	1,321	3,503,482
EQUIPO DE VENOCISIS REF.0001	4,773	8,159,473	7,562	13,194,749	2,789	5,035,276
OXIGENO MEDICINAL	940,500	9,855,675	158,911	1,788,539	-781,590	-8,067,136
TOALLAS EN Z DESECHABLES DE MANO X 150UND	1,790	9,411,396	1,180	8,583,460	-610	-827,936
MANILLA DE IDENTIFICACION BLANCA	15,350	3,141,254	14,685	4,506,454	-665	1,365,200
PROLENE 3/0 - UND	469	8,902,401	511	7,141,827	42	-1,760,574
HUMIDIFICADOR PLASTICO	419	2,208,917	876	6,574,865	457	4,365,948
CATETER N° 20 - UND	3,849	5,647,771	3,822	6,083,311	-27	435,540
JERINGA DESECHABLE 5CC 21X1 1/2.UND	9,803	3,617,300	16,488	6,254,639	6,685	2,637,339
ASEPTIGERM BOLSA X 800ML	397	11,145,307	183	5,626,570	-214	-5,518,737
ESPARADRAPO TIPO HOSPITALARIO TUBO X 5 UND- VARIOS TAMAÑOS	700	7,201,175	474	6,479,903	-226	-721,272
JERINGA DESECHABLE 10CC 21X1 1/2.- UND	17,106	6,945,047	10,073	5,296,583	-7,033	-1,648,464
ENOXAPARINA SODICA 40MG/0.4ML SOLUCION INYECTABLE - SANOFI AVENTIS	0	0	533	7,026,355	533	7,026,355
BURETROL	970	5,370,300	1,325	5,115,267	355	-255,033
ROTULO PARA LIQUIDOS	9,866	2,667,128	21,464	6,236,009	11,598	3,568,881
OTROS ARTICULOS	291,544	287,986,231	124,813	116,332,334	-166,732	-171,653,897
<b>TOTAL</b>	<b>1,553,363</b>	<b>935,048,126</b>	<b>554,439</b>	<b>513,848,310</b>	<b>-998,925</b>	<b>-421,199,816</b>

Se evidencia una situación particular en 2 artículos (Guante cirujano desechable talla s y talla M). Para el año 2022 el costo de salida de estos insumos no guarda relación con su costo de adquisición. Los guantes talla S cuestan \$715 y en algunas salidas el costo registrado aparece por \$23.800 tal como se evidencia a continuación. Lo cual afecta notablemente el promedio del costo del insumo.

RED DE SALUD CENTRO ESE.

Sede Administrativa - IPS Diego Lalinde - Cra. 12E # 50-18 B / Villa Colombia. Cali - Valle

PBX: 4851717 - 441 1914 fax 4411518 Ext. 16

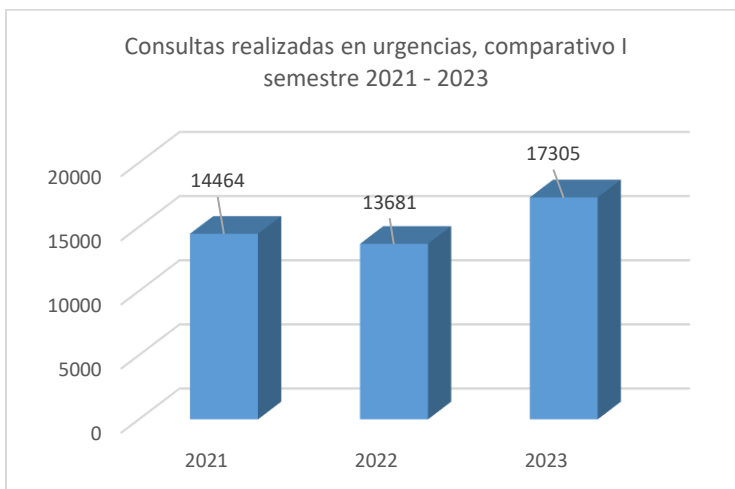
E-mail: ese.centro@saludcentro.gov.co - atencion.usuario@saludcentro.gov.co

Nit. 805.027.261 - 3

Código Arti	Nombre del Artículo	Documen	Fecha y H	Cantidad Enti	Costo Unif	Costo Tot
103082	GUANTE CIRUJANO DESECH. TALLA S -UND	SA-13402	06/04/2022	200	715	143038
103082	GUANTE CIRUJANO DESECH. TALLA S -UND	SA-13409	06/04/2022	300	715	214557
103082	GUANTE CIRUJANO DESECH. TALLA S -UND	SA-13418	07/04/2022	500	715	357595
103082	GUANTE CIRUJANO DESECH. TALLA S -UND	SA-13420	07/04/2022	400	715	286076
103082	GUANTE CIRUJANO DESECH. TALLA S -UND	SA-13423	07/04/2022	400	715	286076
103082	GUANTE CIRUJANO DESECH. TALLA S -UND	SA-13428	08/04/2022	600	715	429114
103082	GUANTE CIRUJANO DESECH. TALLA S -UND	SA-13432	08/04/2022	1000	715	715190
103082	GUANTE CIRUJANO DESECH. TALLA S -UND	SA-13433	09/04/2022	100	23800	2380000
103082	GUANTE CIRUJANO DESECH. TALLA S -UND	SA-13434	09/04/2022	100	23800	2380000
103082	GUANTE CIRUJANO DESECH. TALLA S -UND	SA-13435	10/04/2022	100	23800	2380000
103082	GUANTE CIRUJANO DESECH. TALLA S -UND	SA-13437	11/04/2022	100	23800	2380000
103082	GUANTE CIRUJANO DESECH. TALLA S -UND	SA-13440	11/04/2022	2500	715	1787975
103082	GUANTE CIRUJANO DESECH. TALLA S -UND	SA-13453	13/04/2022	100	23800	2380000
103082	GUANTE CIRUJANO DESECH. TALLA S -UND	SA-13454	14/04/2022	100	23800	2380000
103082	GUANTE CIRUJANO DESECH. TALLA S -UND	SA-13457	15/04/2022	100	23800	2380000
103082	GUANTE CIRUJANO DESECH. TALLA S -UND	SA-13458	16/04/2022	100	23800	2380000
103082	GUANTE CIRUJANO DESECH. TALLA S -UND	SA-13459	16/04/2022	100	23800	2380000
103082	GUANTE CIRUJANO DESECH. TALLA S -UND	SA-13460	17/04/2022	300	23800	7140000
103082	GUANTE CIRUJANO DESECH. TALLA S -UND	SA-13507	20/04/2022	100	23800	2380000
103082	GUANTE CIRUJANO DESECH. TALLA S -UND	SA-13540	21/04/2022	100	23800	2380000

Para el guante cirujano talla M la diferencia en el costo se presenta porque en 2022 el costo promedio del artículo era \$584 y en 2023 \$231.

De acuerdo con la producción de servicios, en el periodo objeto de revisión, las consultas del servicio presentaron un incremento del 24.5%



AÑO	TOTAL	% VAR 2021	% VAR año anterior
2021	14464	-	-
2022	13681	-5,4	-5,4
2023	17305	19,6	24,5

## LABORATORIO DE REFERENCIA

Por el periodo enero a junio de 2023 se observa despachos de 25.146 artículos que ascienden a la suma de \$326 millones; respecto del mismo periodo del año 2022, se evidencia disminución en cantidad de artículos pero incremento en el costo.

Nombre Artículo	Suma Cant Ene-Jun 2022	Suma Costo Ene-Jun 2022	Suma Cant Ene-Jun 2023	Suma Costo Ene-Jun 2023	DIFERENCIA	
					Cantidad Total	Costo Total
BD ONCLARITY HPV ASSAY REAGENT PACK	44	81,172,000	47	90,600,510	3	9,428,510
PIPETE TIPS	22	57,054,551	28	75,784,051	6	18,729,500
BD VIPER PCR EXTRACTION REAGENT TROUGHWITH PIERCING TOOL	22	24,530,000	26	33,033,000	4	8,503,000
VIPER LT PCR TUBE/TRAY KIT 20 EMPTY PCR TUBE PLATES 20 EMPTY	0	0	4	26,179,524	4	26,179,524
BD FOX PCR EXTRACTION TUBES	22	16,279,000	24	22,036,875	2	5,757,875
BD ONCLARITY HPV LIQUID BASE CYTOLOGY SPECIMEN(LBC) DILUENT TUBES	22	19,955,824	15	19,309,273	-7	-646,551
VIALES SUREPATH	17	7,417,500	15	8,578,500	-2	1,161,000
CEPILLOS COMBI BRUSH	17	6,589,328	12	5,767,667	-5	-821,661
KIT PREPMATE CONSUME 480 TEST	3	5,884,442	2	4,355,452	-1	-1,528,990
CONTROL SET FOR THE BD ONCLARITY	12	4,114,000	9	3,630,690	-3	-483,310
KIT BD SUREPATH MANUAL METHOD 480	4	7,910,235	1	2,100,746	-3	-5,809,489
HPV CLICK CARD GENTIFUCACION	8	3,236,800	10	4,843,061	2	1,606,261
CARTUCHO LASER JET NEGRO REF CF500 A	7	3,475,046	7	3,771,570	0	296,524
OTROS ARTICULOS	59,768	64,729,406	24,946	26,829,499	-34,822	-37,899,907
<b>TOTAL</b>	<b>59,968</b>	<b>302,348,132</b>	<b>25,146</b>	<b>326,820,418</b>	<b>-34,822</b>	<b>24,472,286</b>

## De acuerdo con la producción de servicios

ESE	TOTAL
2020.	19588
2021.	23462
2022.	23710
2023	15647
<b>DIFERENCIA</b>	<b>-8063</b>
<b>% VARIACION</b>	<b>-34%</b>

## POOL DE AMBULANCIAS

Por el periodo enero a junio de 2023 se observa que el 10% de las salidas corresponde a insumos para la prestación de servicios, el 90% corresponde a repuestos para ambulancias.

Nombre Artículo	Suma Cant Ene-Jun 2022	Suma Costo Ene-Jun 2022	Suma Cant Ene-Jun 2023	Suma Costo Ene-Jun 2023	DIFERENCIA	
					Cantidad Total	Costo Total
DIADEMA JABRA	0	0	0	0	0	0
CODIGO QR ESPECIAL	18	856,800	124	6,183,240	106	5,326,440
OXIGENO MEDICINAL	0	0	158,548	1,784,453	158,548	1,784,453
JUEGO DE PINZA (EQUIPO DE PARTO)	0	0	0	0	0	0
COLLAR CERVICAL PEDIATRICO	0	0	0	0	0	0
<b>GUANTE CIRUJANO DESECH. TALLA M - UND</b>	<b>800</b>	<b>501,687</b>	<b>5,900</b>	<b>1,288,536</b>	<b>5,100</b>	<b>786,849</b>
JUEGO DE PINZAS (EQUIPO DE SUTURA)	0	0	0	0	0	0
GUANTE CIRUJANO DESECH. TALLA S - UND	0	0	4,900	1,053,576	4,900	1,053,576
DIADEMAS	0	0	0	0	0	0
GEL ANTIBACTERIAL X 500 ML	2	36,000	38	684,000	36	648,000
BRAZALETE ADULTO 2 VIAS	0	0	0	0	0	0
ASEPTIGERM BOLSA X 800ML	10	279,475	24	742,560	14	463,085
TOALLAS EN Z DESECHABLES DE MANO X 150UND	21	109,615	32	239,545	11	129,930
GEL ANTIBACTERIAL 1000 ML	1	11,801	10	167,080	9	155,279
SOLUCION SALINA NORMAL X 500CC	0	0	60	137,331	60	137,331
MANGUERA DE OXIGENO DE 1/4	0	0	3	149,226	3	149,226
BLUSA MANGA LARGA DESECH.PUÑO BLANCO - UND	0	0	20	96,628	20	96,628
VENDAS ELASTICAS 5X5 - UND	0	0	33	90,321	33	90,321
ESPARADRAPO HOSPITALARIO 1" (TUBO X 12 ROLLOS)	0	0	12	58,916	12	58,916
MICROPORE 1" x 10 yd COLOR PIEL (UNIDAD)	0	0	14	35,822	14	35,822
BOLIGRAFO BIC CRISTAL x UND	31	23,070	42	35,676	11	12,606
SONDA FOLEY No.18- UND	0	0	10	34,180	10	34,180
ALGODON LAMINADO DE 5X5	0	0	16	30,959	16	30,959
SONDA FOLEY No.16 - UND	0	0	10	27,916	10	27,916
VENDAS ELASTICAS 4X5- UND	0	0	10	22,038	10	22,038
GUANTE ESTERIL TRIFLEX # 6.5 - UND	0	0	10	16,051	10	16,051
EQUIPO DE VENOCCLISIS REF.0001	0	0	10	15,860	10	15,860
CATETER Nº 20 - UND	0	0	10	15,320	10	15,320
CATETER Nº 18 - UND	0	0	10	14,898	10	14,898
CATETER Nº 22 - UND	0	0	10	12,211	10	12,211
JERINGA DESECHABLE 10CC 21X1 1/2.- UND	0	0	10	4,546	10	4,546
OTROS ARTICULOS	13,140	131,263,632	490	175,747,870	-12,650	44,484,238
<b>TOTAL</b>	<b>14,023</b>	<b>133,082,080</b>	<b>170,356</b>	<b>188,688,759</b>	<b>156,333</b>	<b>55,606,679</b>

En otros artículos se encuentran los repuestos.

RED DE SALUD CENTRO ESE.

Sede Administrativa - IPS Diego Lalinde - Cra. 12E # 50-18 B / Villa Colombia. Cali - Valle

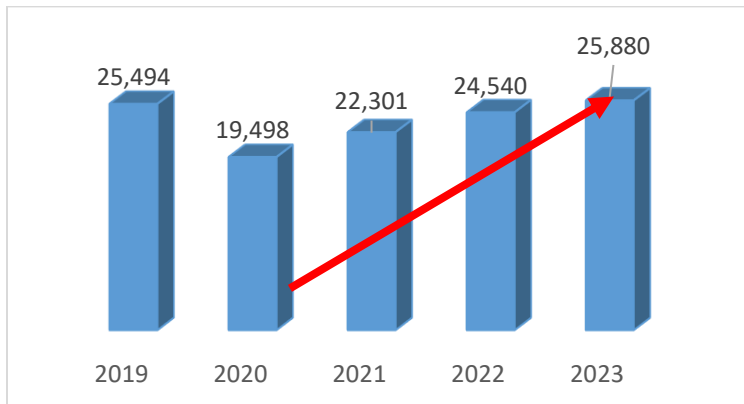
PBX: 4851717 - 441 1914 fax 4411518 Ext. 16

E-mail: ese.centro@saludcentro.gov.co - atencion.usuario@saludcentro.gov.co

Nit. 805.027.261 - 3

Nombre Artículo	Suma Cant Ene-Jun 2022	Suma Costo Ene-Jun 2022	Suma Cant Ene-Jun 2023	Suma Costo Ene-Jun 2023	DIFERENCIA	
					Cantidad Total	Costo Total
TINA ACEITE 15W40	1	4,379,999	1	6,446,230	0	2,066,231
COMPRESOR ORIGINAL	0	0	2	6,656,670	2	6,656,670
LLANTAS HANKOOK 225/75R-16	6	5,259,766	12	11,503,659	6	6,243,893
3/4 DE MOTOR NISSAN URVAN ZD30 CON ACCESORIOS	0	0	1	10,600,000	1	10,600,000
LLANTAS HANKOOK 205/70R15	4	3,209,092	8	8,222,826	4	5,013,734
CODIGO QR ESPECIAL	18	856,800	124	6,183,240	106	5,326,440
CULATA MOTOR NISSAN	0	0	1	6,504,705	1	6,504,705
BATERIA MAC SILVER	3	1,804,643	7	5,953,967	4	4,149,324
ALTERNADOR NM	0	0	1	5,108,606	1	5,108,606
OXIGENO MEDICINAL	0	0	158,548	1,784,453	158,548	1,784,453
GATOS ORIGINALES PUERTA TRASERA	0	0	4	4,593,410	4	4,593,410
MOTOVENTILADOR	2	4,537,223	1	4,483,292	-1	-53,931
EJE TRANSFERENCIA DE	0	0	1	3,821,696	1	3,821,696
PATIN TENSOR CON POLEA ORIGINAL NISSAN YD25	0	0	2	3,806,864	2	3,806,864
LLANTA 205/70R16	0	0	4	3,611,174	4	3,611,174
JUEGO DE PINZA (EQUIPO DE PARTO)	0	0	0	0	0	0
CALCULADOR INYECC NM	0	0	1	3,205,107	1	3,205,107
TREN DELANTERO URVAN	0	0	1	3,136,731	1	3,136,731
REFRIGERANTE 134	14	3,415,300	1	345,100	-13	-3,070,200
BOCINES COMPLETOS	0	0	1	3,067,514	1	3,067,514
ALTERNADOR NISSAN ZD 30	0	0	2	2,875,600	2	2,875,600
KIT EMBRAGUE E25	0	0	1	2,874,165	1	2,874,165
KIT DE EMBRAGUE NISSAN NV 350	0	0	1	2,815,822	1	2,815,822
DISCO FRENO DELANTERO MASTER 3	1	361,810	4	2,642,781	3	2,280,971
otros repuestos	13,091	107,438,999	-158,239	65,504,258	-171,330	-41,934,741
<b>TOTAL</b>	<b>13,140</b>	<b>131,263,632</b>	<b>490</b>	<b>175,747,870</b>	<b>-12,650</b>	<b>44,484,238</b>

En total se ha despachado (170.356 artículos) que ascienden a la suma de \$ 188.688.759. Comparado con los despachos del mismo periodo del año 2022 observamos un incremento de \$55 millones de pesos. Con respecto a la producción de servicios, evidenciamos incremento al pasar de 24.540 traslados a 25.880 en 2023.



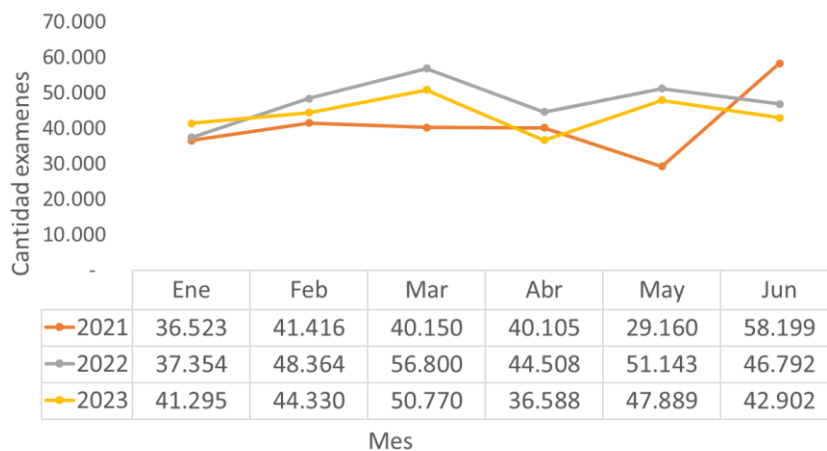


## SERVICIO DE LABORATORIO CLÍNICO

Por el periodo enero a junio de 2023 se ha despachado insumos (226.654 artículos) que ascienden a la suma de \$ 591.877.535. Comparado con los despachos del mismo periodo del año 2022 observamos una disminución en la cantidad de insumos de 48.982 y en el costo por \$25.686.251

Nombre Artículo	Suma Cant Ene-Jun 2022	Suma Costo Ene-Jun 2022	Suma Cant Ene-Jun 2023	Suma Costo Ene-Jun 2023	DIFERENCIA	
					Cantidad Total	Costo Total
HbA1c aplicacion en sangre total HBA1c2 COBAS 311/COBAS 501	27	36,903,900	39	59,153,100	12	22,249,200
CELLPACK DCL X 20L	62	37,997,100	55	37,286,500	-7	-710,600
PRUEBA RAPIDA VIH	208	29,094,524	232	32,039,200	24	2,944,676
GLUCOSA HEXOKINASA COBAS 311/COBAS 501 (HK800)-50 PBS	38	33,583,500	39	38,021,400	1	4,437,900
CREATININA PAPL COBAS 311/COBAS 501 (50 PBS)	99	27,356,700	107	32,645,300	8	5,288,600
HEXAGON OBSCREEN (SANGRE OCULTA)-CASSETTE X 25	140	15,073,010	188	25,229,643	48	10,156,633
TUBO AL VACIO GEL 3.50 ML TAPA AMARILLA - UND	49,400	29,905,079	34,750	20,076,188	-14,650	-9,828,891
TRIGLICERIDOS COBAS 311/COBAS 501 (25 PBS)	75	20,723,100	71	21,660,400	-4	937,300
HDL - COLESTEROL COBAS 311/COBAS 501	52	20,116,700	56	23,953,300	4	3,836,600
REACTIVO MICROALBUMINURIA COBAS (50 PBS)	25	17,666,000	35	27,256,000	10	9,590,000
COLESTEROL COBAS 311/COBAS 501 (50 PBS)	49	21,656,000	47	22,926,000	-2	1,270,000
FLUOROCCELL WDF 2 X 42ML	7	18,312,700	8	22,943,400	1	4,630,700
TRIAGE PANEL CARDIACO X 25 PBS	58	32,442,000	29	19,923,200	-29	-12,518,800
COMBUR 10 TES M 100 TIRAS	230	25,641,000	140	17,018,000	-90	-8,623,000
AGUJA MULTIPLE VACUTAINER 21X1 1/2	43,600	16,249,443	30,550	11,669,811	-13,050	-4,579,632
TUBO AL VACIO TAPA LILA DE 4 ML - UND	25,600	11,632,627	27,000	14,026,529	1,400	2,393,902
TUBO CONICO 12 ML SIN TAPA X UNIDAD	15,536	9,979,721	15,300	10,159,506	-236	179,785
SULFOLYSER X 5 L	3	7,848,300	3	8,423,900	0	575,600
UREA COBAS 311/COBAS 501	23	12,742,000	15	9,283,500	-8	-3,458,500
PRUEBA SIFILIS RPR CARBON X 500 PRUEBAS	27	6,067,500	29	7,505,200	2	1,437,700
ISE INT STAND GEN 2 (RINDE 500 PRUEBAS)	9	7,277,600	9	7,987,700	0	710,100
ACIDO URICO COBAS 311/COBAS 501	17	7,524,600	12	5,892,100	-5	-1,632,500
OTROS ARTICULOS	140,351	171,770,682	117,940	116,797,658	-22,411	-54,973,024
<b>TOTAL</b>	<b>275,636</b>	<b>617,563,786</b>	<b>226,654</b>	<b>591,877,535</b>	<b>-48,982</b>	<b>-25,686,251</b>

De acuerdo con la información de producción de servicios de laboratorio clínico, se evidencia una disminución de 7,4% exámenes, tal como se observa en la gráfica y tabla siguiente:



PRUEBAS DE LABORATORIO CLINICO	2021	2022	2023	VARIACIÓN AÑO 2023 vs 2021	VARIACIÓN AÑO 2023 vs 2022
Cantidad exámenes procesados	245.553	284.961	263.774	7,4%	-7,4%

## Conclusiones y recomendaciones

1. Los servicios en los cuales se concentra el mayor costo de insumos despachados son: laboratorio clínico, urgencias, laboratorio de referencia y pool de ambulancias.

2. Con respecto a la producción de servicios se evidencia que:

En el servicio de urgencias hubo disminución de insumos e incremento en la producción de servicios.

En laboratorio de referencia se presentó disminución en la cantidad y costo de insumos como también disminución en la producción de servicios.

En el pool de ambulancias hubo incremento en la cantidad de insumos despachados e incremento en el número de traslados realizados.

En el servicio de laboratorio clínico se presentó disminución en cantidad y costo de insumos despachados y disminución en la producción de exámenes.

3. Se precisa revisar el costo unitario con el que salen los insumos. En esta auditoria se evidencio que insumos tales como guantes, se registran al costo por valor de \$23.800, siendo el costo correcto \$715 pesos. Este mayor valor afecta el costo total de insumos despachados al servicio, el costo del inventario en el almacén, y genera incertidumbre respecto de valor corrector del inventario en los estados financieros.

Cordialmente,

Gloria Helena Riascos R.  
Asesora de control interno

Elaborado por: **Gloria H. Riascos – Asesora de control interno.**  
**Gloria Ximena Giraldo - Profesional apoyo oficina de control interno**