


ESTADO DE RESULTADO INTEGRAL


A Marzo de 2020


Con cifras comparativas al 31 de Marzo 2019

Cifras en Miles de Pesos
"VIGILADO SUPERSALUD"

Codigo PUC	Descripcion	31-mar-20	31-mar-19	%	Var Abs
INGRESOS					
	VENTA DE SERVICIOS	9.191.444	12.722.483	-28%	- 3.531.039
4312	SERVICIOS DE SALUD	9.191.669	12.722.816	-28%	- 3.531.147
4395	DEVOLUCIONES,REBAJAS Y DESCUENTOS	225	333	-32%	108
TRANSFERENCIAS					
4430	SUBVENCIONES	4.590.000	-	0%	4.590.000
OTROS INGRESOS					
4802	FINANCIEROS	171.100	179.561	-5%	8.461
4808	OTROS INGRESOS ORDINARIOS	127.364	1.359.688	-91%	1.232.324
	TOTAL INGRESOS	14.079.908	14.261.732	-1%	- 181.824
GASTOS					
ADMINISTRACION Y OPERACIÓN					
5101	SUELDOS Y SALARIOS	160.093	183.252	-13%	23.159
5102	CONTRIBUCIONES IMPUTADAS	-	-	0%	-
5103	CONTRIBUCIONES EFECTIVAS	43.979	55.618	-21%	11.639
5104	APORTES SOBRE LA NOMINA	8.503	11.761	-28%	3.258
5107	PRESTACIONES SOCIALES	49.762	74.614	-33%	24.852
5108	GASTOS DE PERSONAL DIVERSOS	117	115	2%	2
5111	GENERALES	595.291	660.316	-10%	65.025
5120	IMPUESTOS, CONTRIBUCIONES Y TASAS	-	-	0%	-
DETERIORO, DEPRECIACIONES, AMORTIZACION					
5347	DETERIORO DE CUENTAS POR COBRAR	245.314	55.895	339%	189.419
5351	DETERIORO DE PROPIEDADES, PLANTA Y EQUIP	502.087	379.445	32%	122.642
5357	DETERIORO DE ACTIVOS INTANGIBLES	21.759	11.109	96%	10.650
OTROS GASTOS					
5802	COMISIONES	94.396	-	0%	94.396
5804	FINANCIEROS	46.946	36.200	30%	10.746
5890	GASTOS DIVERSOS	2.635	4.598.297	-100%	4.595.662
	TOTAL GASTOS	1.770.882	6.066.622	-71%	- 4.295.740
COSTO DE VENTAS					
6310	SERVICIOS DE SALUD	8.008.527	7.468.630	7%	539.897
	TOTAL COSTOS	8.008.527	7.468.630	7%	539.897
EXCEDENTES DE LA ACTIVIDAD FINANCIERA ECONOMICA Y SOCIAL					
		4.300.499	726.480	492%	3.574.019


JORGE ENRIQUE TAMAYO NARANJO
Representante Legal (E)


MARIA GERMANIA PRIETO MEDINA
Contador Público (*)
TP No 130791-T


JAIRO ENRIQUE CALDERON CUELLAR
Subgerente Administrativo y Financiero